



ТЕРРИТОРИАЛЬНЫЙ ОРГАН  
ФЕДЕРАЛЬНОЙ СЛУЖБЫ  
ГОСУДАРСТВЕННОЙ СТАТИСТИКИ  
ПО ВОЛОГОДСКОЙ ОБЛАСТИ

# Оборот розничной, оптовой торговли и общественного питания в Вологодской области



январь-август 2023 года



ТЕРРИТОРИАЛЬНЫЙ ОРГАН  
ФЕДЕРАЛЬНОЙ СЛУЖБЫ  
ГОСУДАРСТВЕННОЙ СТАТИСТИКИ  
ПО ВОЛОГОДСКОЙ ОБЛАСТИ

# Оборот розничной, оптовой торговли и общественного питания в Вологодской области

Вологдастат

январь-август 2023 года

- 01 Оборот розничной торговли в Вологодской области
- 02 Динамика оборота розничной торговли в Вологодской области
- 03 Оборот розничной торговли пищевыми продуктами, включая напитки, табачными изделиями и непродовольственными товарами в Вологодской области
- 04 Динамика оборота розничной торговли пищевыми продуктами, включая напитки, табачными изделиями и непродовольственными товарами в Вологодской области
- 05 Оборот розничной торговли торговых организаций и продажа на рынках и ярмарках в Вологодской области
- 06 Структура формирования оборота розничной торговли в Вологодской области
- 07 Индекс физического объема оборота розничной торговли в регионах Северо-Западного федерального округа

\* Ежемесячные данные оперативной статистики





ТЕРРИТОРИАЛЬНЫЙ ОРГАН  
ФЕДЕРАЛЬНОЙ СЛУЖБЫ  
ГОСУДАРСТВЕННОЙ СТАТИСТИКИ  
ПО ВОЛОГОДСКОЙ ОБЛАСТИ

# Оборот розничной, оптовой торговли и общественного питания в Вологодской области

Вологдастат

январь-август 2023 года

- 08** Индексы физического объема оборота розничной торговли пищевыми продуктами, включая напитки, табачными изделиями и непродовольственными товарами в регионах Северо-Западного федерального округа
- 09** Оборот общественного питания в Вологодской области
- 10** Динамика оборота общественного питания в Вологодской области
- 11** Структура формирования оборота общественного питания в Вологодской области
- 12** Оборот оптовой торговли в Вологодской области
- 13** Динамика оборота оптовой торговли в Вологодской области
- 14** Индексы физического объема оборота оптовой торговли в регионах Северо-Западного федерального округа

\* Ежемесячные данные оперативной статистики





# ОБОРОТ РОЗНИЧНОЙ ТОРГОВЛИ В ВОЛОГДСКОЙ ОБЛАСТИ

январь-август 2023 года

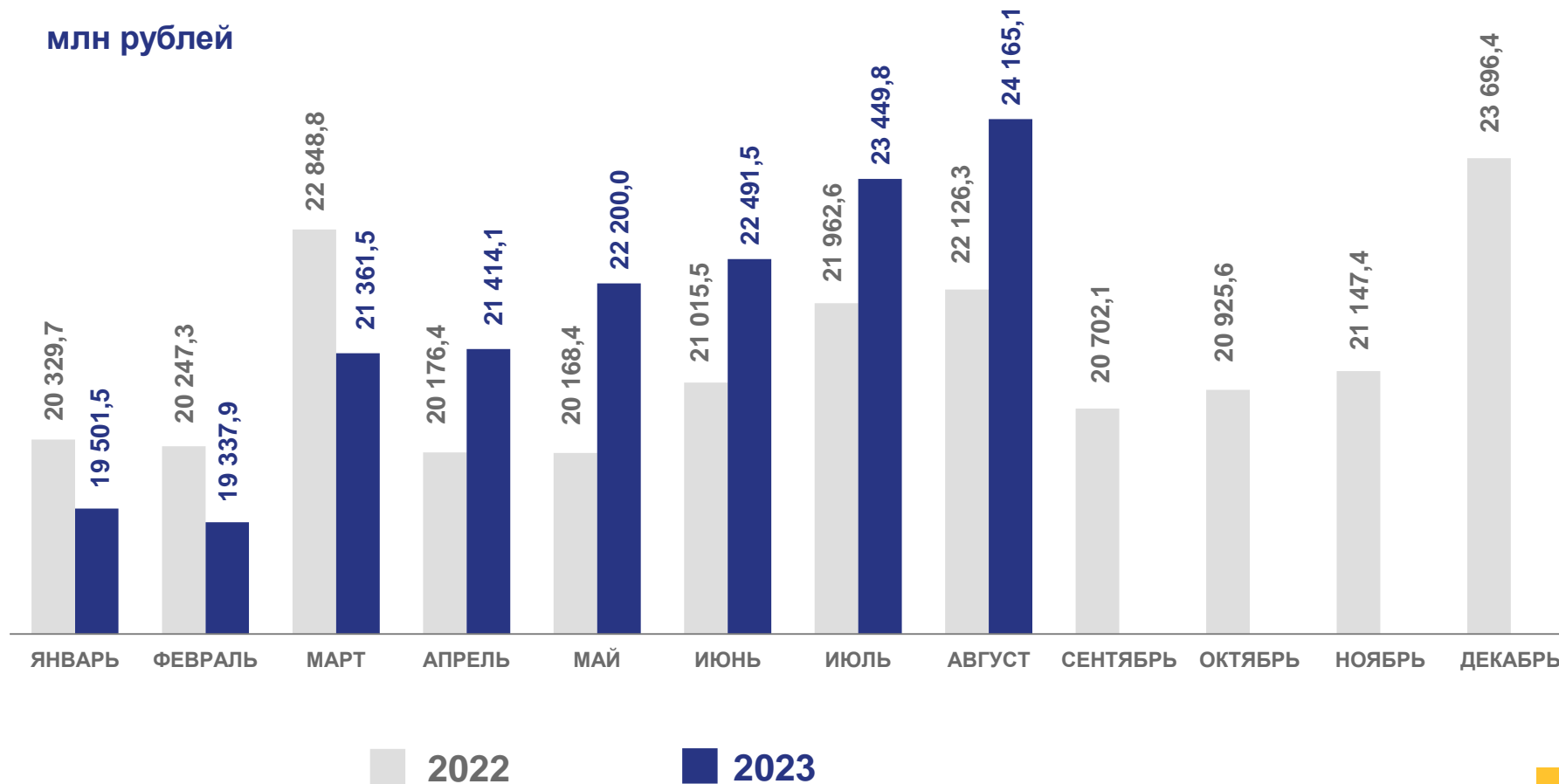
млн рублей

**173,9** млрд рублей

Оборот розничной торговли

**99,2%** ↓

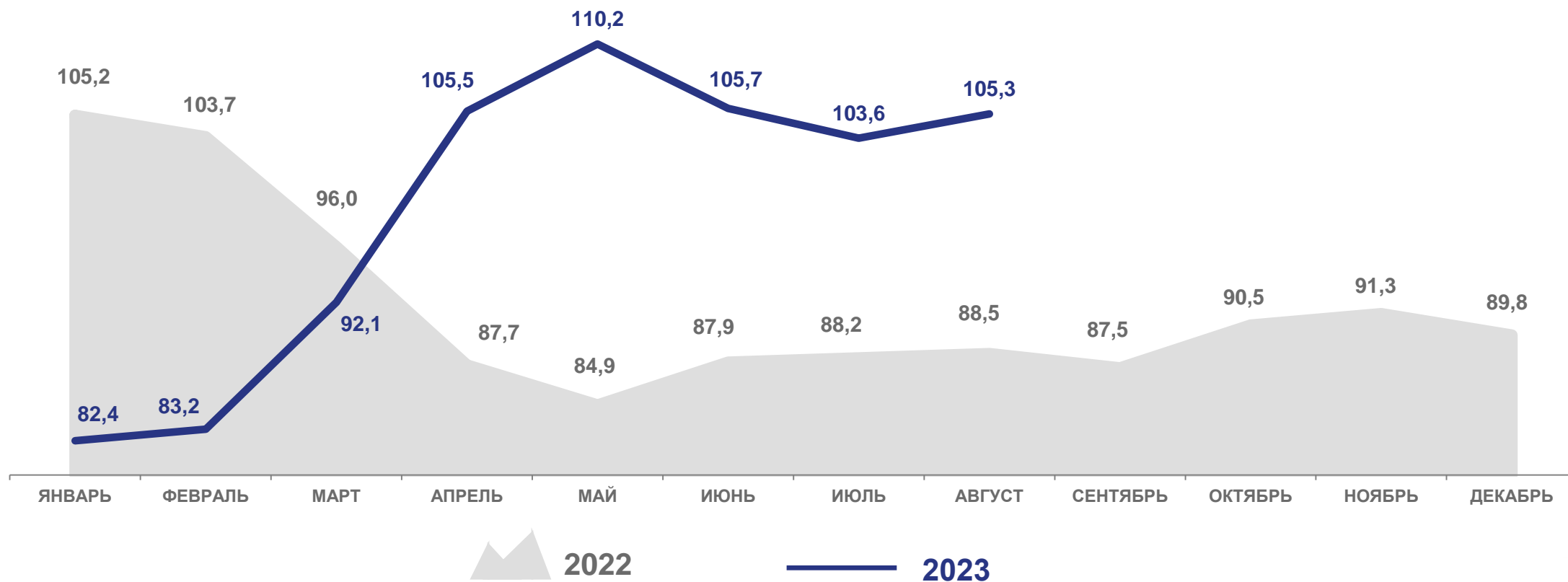
к январю-августу 2022 года,  
в сопоставимых ценах





# ДИНАМИКА ОБОРОТА РОЗНИЧНОЙ ТОРГОВЛИ В ВОЛОГОДСКОЙ ОБЛАСТИ

в % к соответствующему месяцу предыдущего года, в сопоставимых ценах





# ОБОРОТ РОЗНИЧНОЙ ТОРГОВЛИ ПИЩЕВЫМИ ПРОДУКТАМИ, ВКЛЮЧАЯ НАПИТКИ, ТАБАЧНЫМИ ИЗДЕЛИЯМИ И НЕПРОДОВОЛЬСТВЕННЫМИ ТОВАРАМИ В ВОЛОГОДСКОЙ ОБЛАСТИ

январь-август 2023 года

млн рублей

**91,4** млрд рублей  
**92,8%** ↓

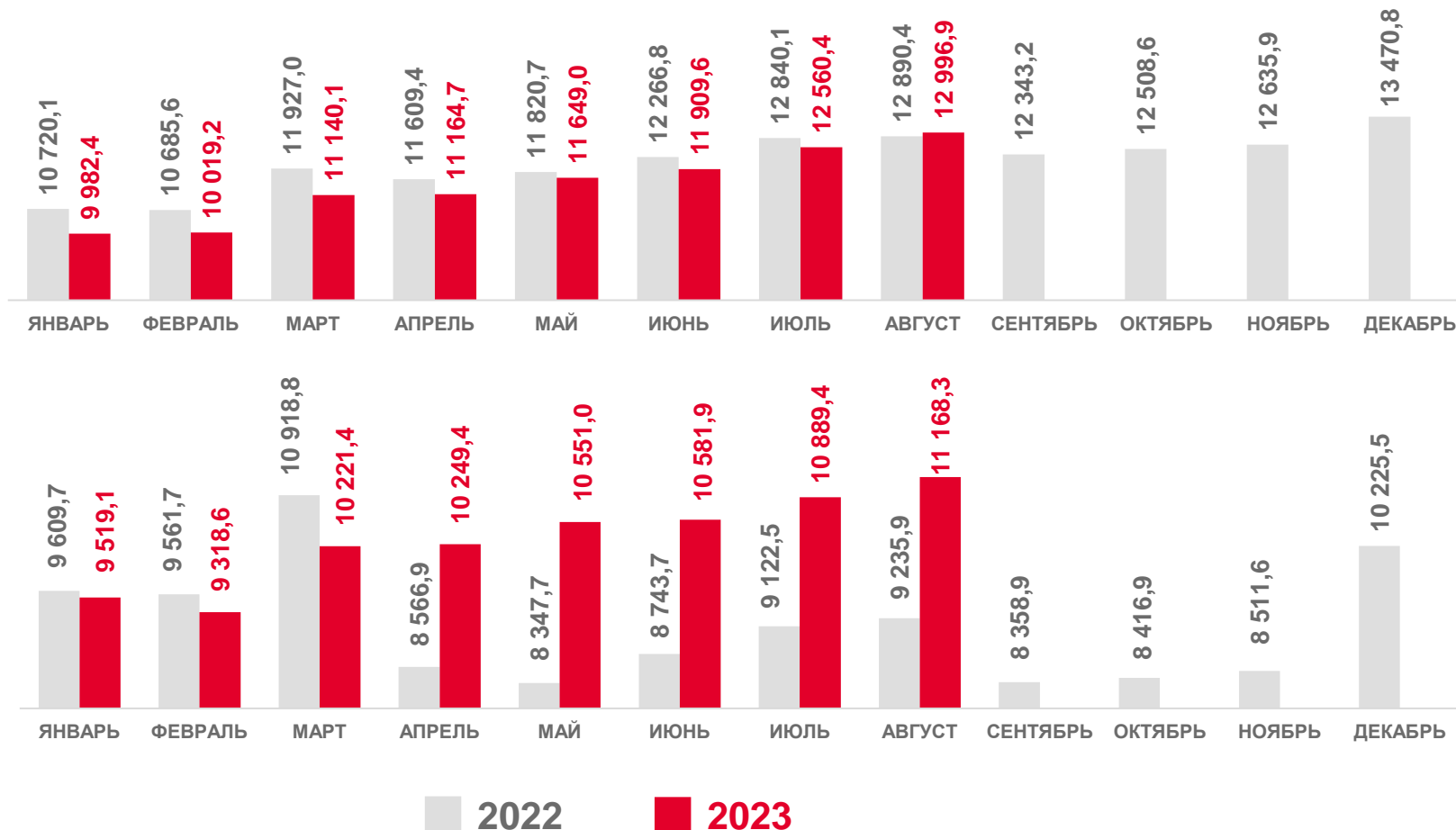
к январю-августу 2022 года,  
в сопоставимых ценах

Пищевые продукты, включая напитки,  
и табачные изделия

**82,5** млрд рублей  
**106,9%** ↑

к январю-августу 2022 года,  
в сопоставимых ценах

Непродовольственные товары





# ДИНАМИКА ОБОРОТА РОЗНИЧНОЙ ТОРГОВЛИ ПИЩЕВЫМИ ПРОДУКТАМИ, ВКЛЮЧАЯ НАПИТКИ, ТАБАЧНЫМИ ИЗДЕЛИЯМИ И НЕПРОДОВОЛЬСТВЕННЫМИ ТОВАРАМИ В ВОЛОГОДСКОЙ ОБЛАСТИ

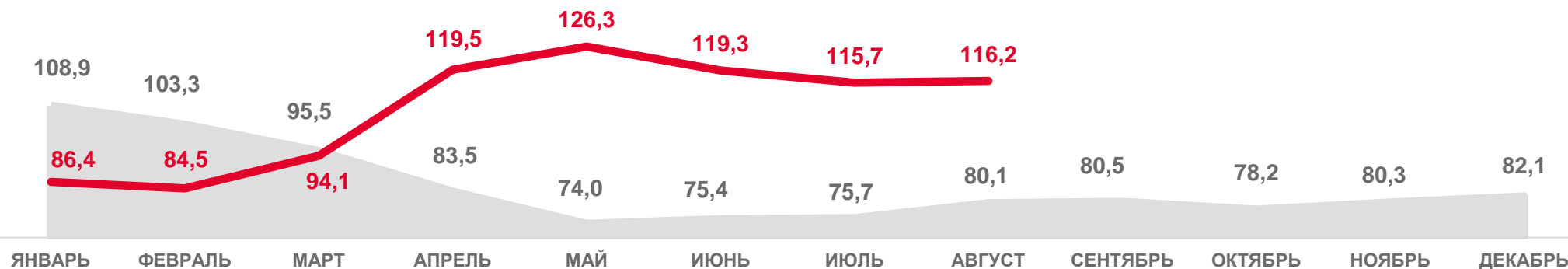
в % к соответствующему месяцу предыдущего года, в сопоставимых ценах



Пищевые продукты, включая напитки, и табачные изделия



Непродовольственные товары



2022



2023





# ОБОРОТ РОЗНИЧНОЙ ТОРГОВЛИ ТОРГУЮЩИХ ОРГАНИЗАЦИЙ<sup>1</sup> И ПРОДАЖА НА РЫНКАХ И ЯРМАРКАХ В ВОЛОГОДСКОЙ ОБЛАСТИ

январь-август 2023 года

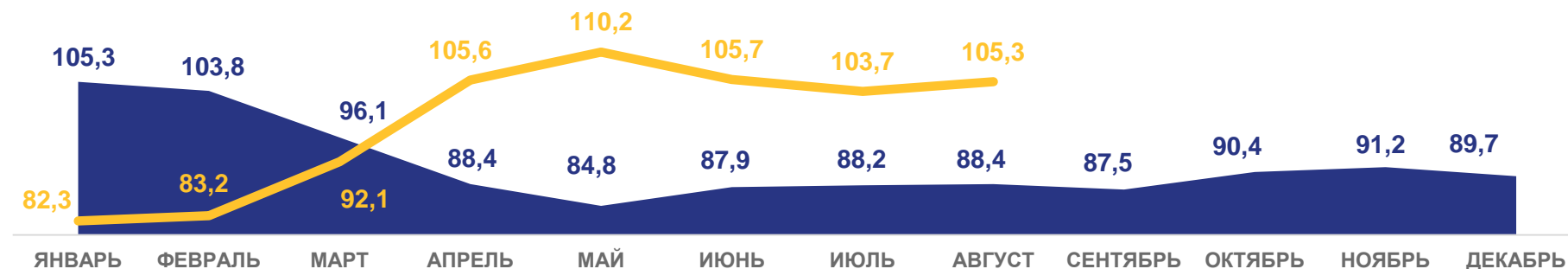
в % к соответствующему месяцу предыдущего года, в сопоставимых ценах

**173,5** млрд рублей

**99,2%** ↓

к январю-августу 2022 года, в сопоставимых ценах

Оборот торговых организаций, индивидуальных предпринимателей вне рынка

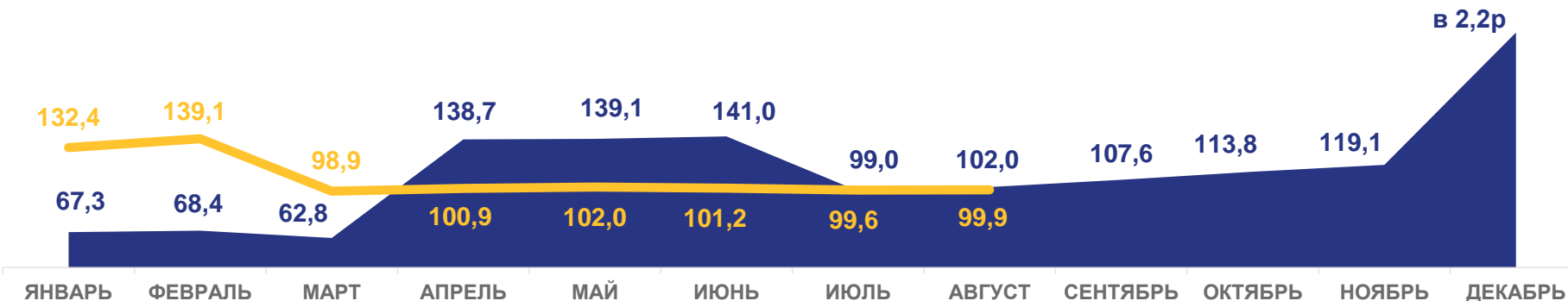


**0,4** млрд рублей

**97,9%** ↓

к январю-августу 2022 года, в сопоставимых ценах

Продажа товаров на розничных рынках и ярмарках



2022 2023

<sup>1</sup> Включая индивидуальных предпринимателей, осуществляющих деятельность вне рынка

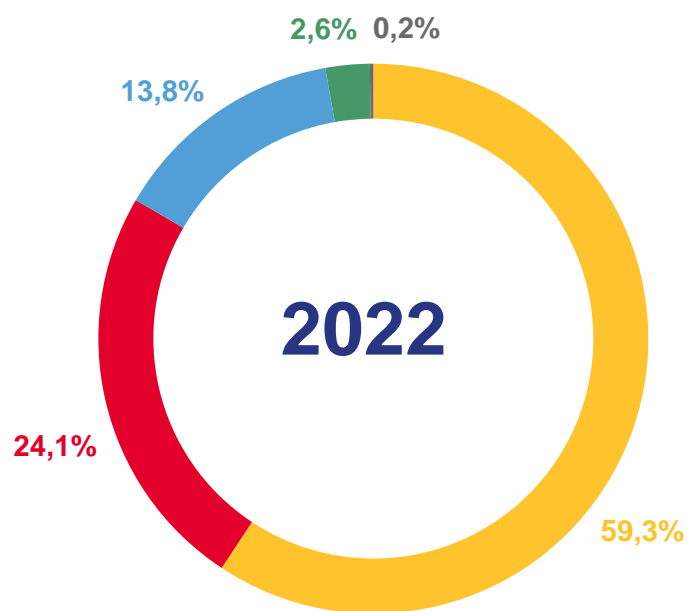




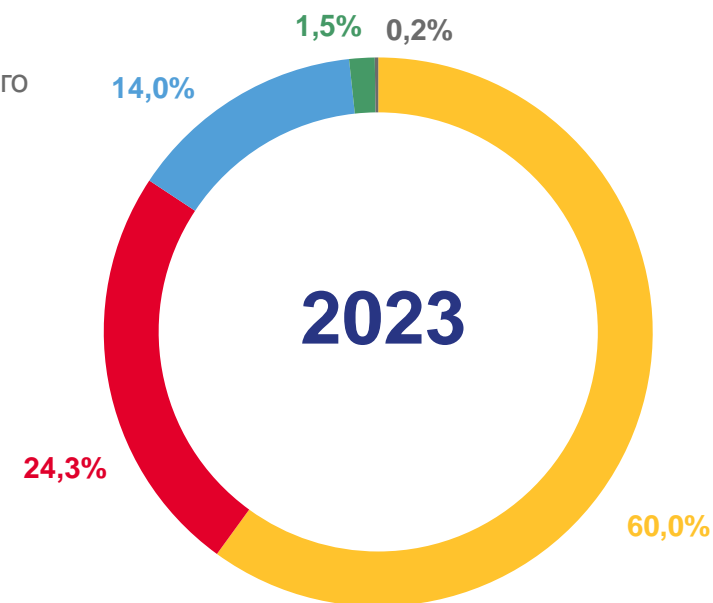
# СТРУКТУРА ФОРМИРОВАНИЯ ОБОРОТА РОЗНИЧНОЙ ТОРГОВЛИ В ВОЛОГДСКОЙ ОБЛАСТИ

в % к итогу

январь-август



- Организации, не относящиеся к субъектам малого и среднего предпринимательства
- Малые предприятия (включая микропредприятия)
- Индивидуальные предприниматели, реализующие товары вне рынка
- Субъекты среднего предпринимательства
- Продажа товаров на розничных рынках и ярмарках





# ИНДЕКСЫ ФИЗИЧЕСКОГО ОБЪЁМА ОБОРОТА РОЗНИЧНОЙ ТОРГОВЛИ В РЕГИОНАХ СЕВЕРО-ЗАПАДНОГО ФЕДЕРАЛЬНОГО ОКРУГА

в январе-августе 2023 года в % к январю-августу 2022 года, в сопоставимых ценах





# ИНДЕКСЫ ФИЗИЧЕСКОГО ОБЪЁМА ОБОРОТА РОЗНИЧНОЙ ТОРГОВЛИ ПИЩЕВЫМИ ПРОДУКТАМИ, ВКЛЮЧАЯ НАПИТКИ, ТАБАЧНЫМИ ИЗДЕЛИЯМИ И НЕПРОДОВОЛЬСТВЕННЫМИ ТОВАРАМИ В РЕГИОНАХ СЕВЕРО-ЗАПАДНОГО ФЕДЕРАЛЬНОГО ОКРУГА

в январе-августе 2023 года в % к январю-августу 2022 года, в сопоставимых ценах

## Пищевые продукты, включая напитки, и табачные изделия



## Непродовольственные товары





# ОБОРОТ ОБЩЕСТВЕННОГО ПИТАНИЯ В ВОЛОГОДСКОЙ ОБЛАСТИ

январь-август 2023 года

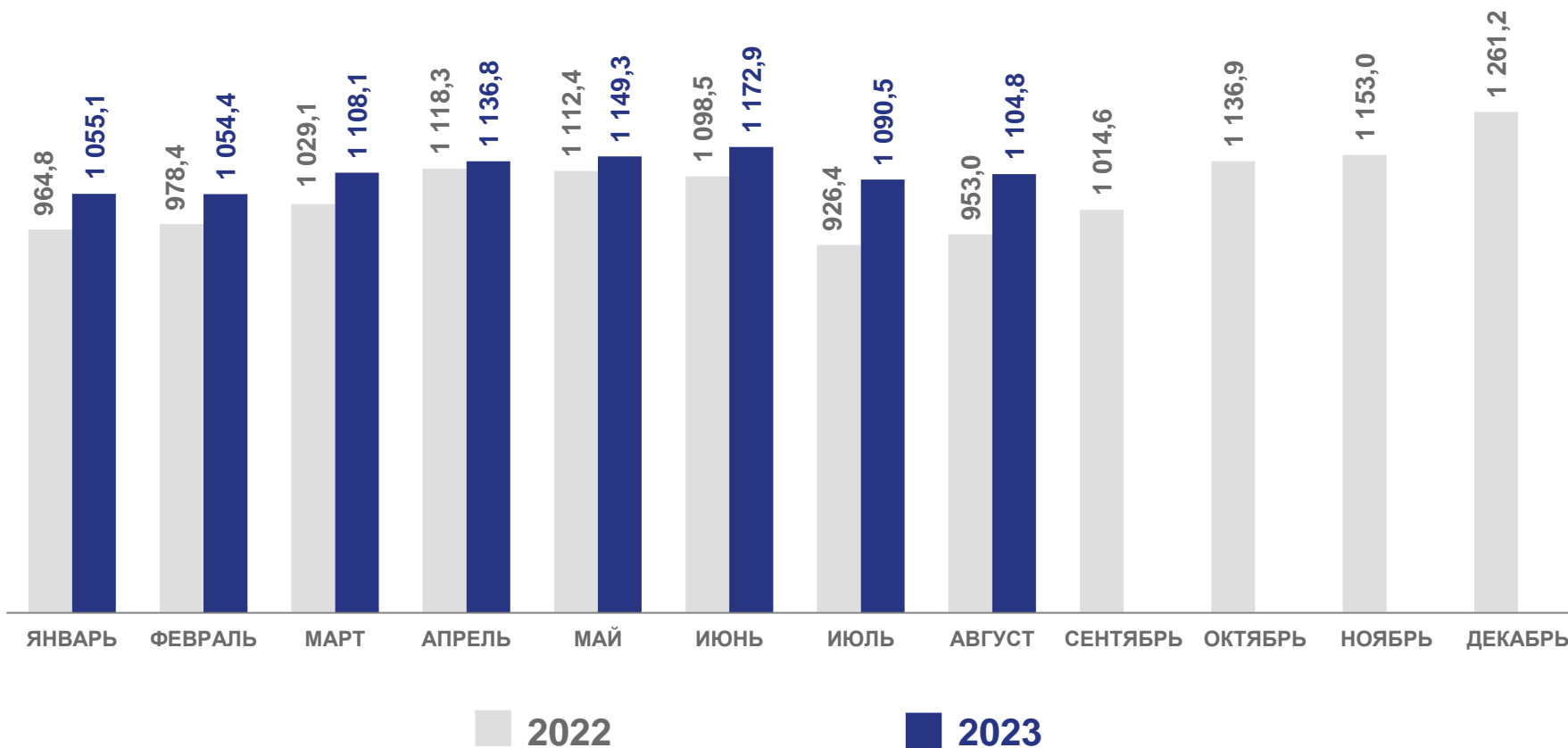
млн рублей

**8,9** млрд рублей

Оборот общественного питания

**101,0%** ↑

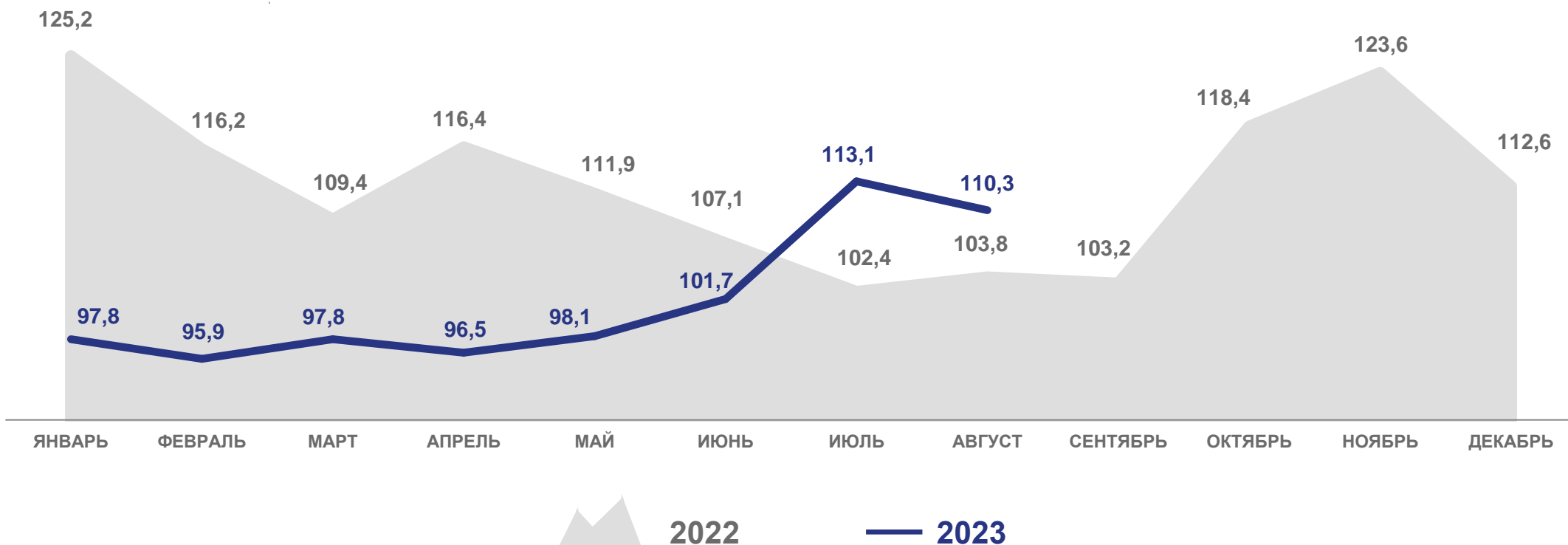
к январю-августу 2022 года,  
в сопоставимых ценах





# ДИНАМИКА ОБОРОТА ОБЩЕСТВЕННОГО ПИТАНИЯ В ВОЛОГОДСКОЙ ОБЛАСТИ

в % к соответствующему месяцу предыдущего года, в сопоставимых ценах

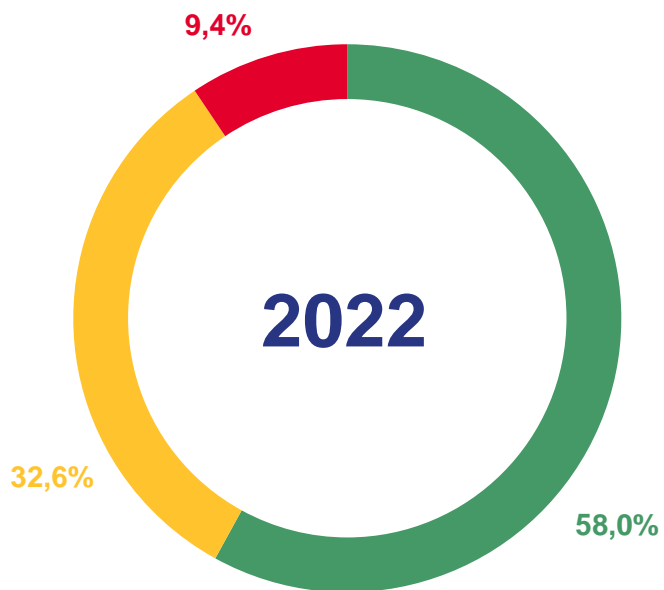




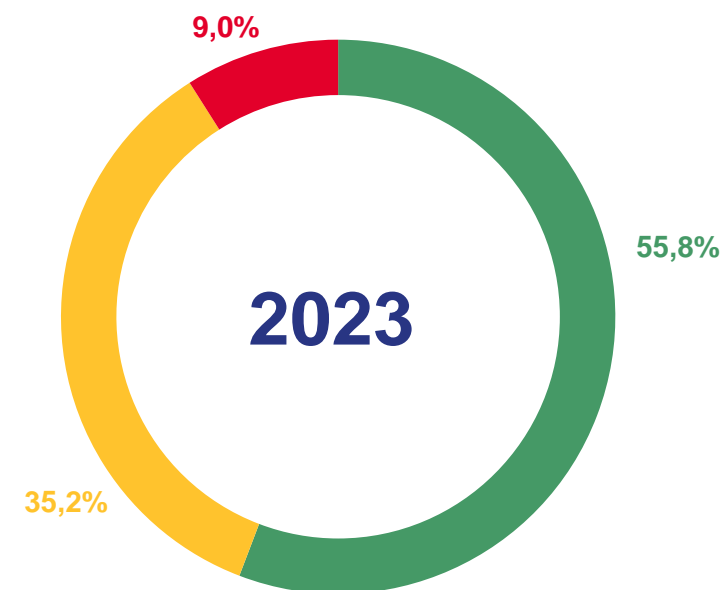
# СТРУКТУРА ФОРМИРОВАНИЯ ОБОРОТА ОБЩЕСТВЕННОГО ПИТАНИЯ В ВОЛОГОДСКОЙ ОБЛАСТИ

в % к итогу

январь-август



- Малые предприятия (включая микропредприятия)
- Организации, не относящиеся к субъектам малого предпринимательства
- Индивидуальные предприниматели





# ОБОРОТ ОПТОВОЙ ТОРГОВЛИ В ВОЛОГДСКОЙ ОБЛАСТИ

январь-август 2023 года

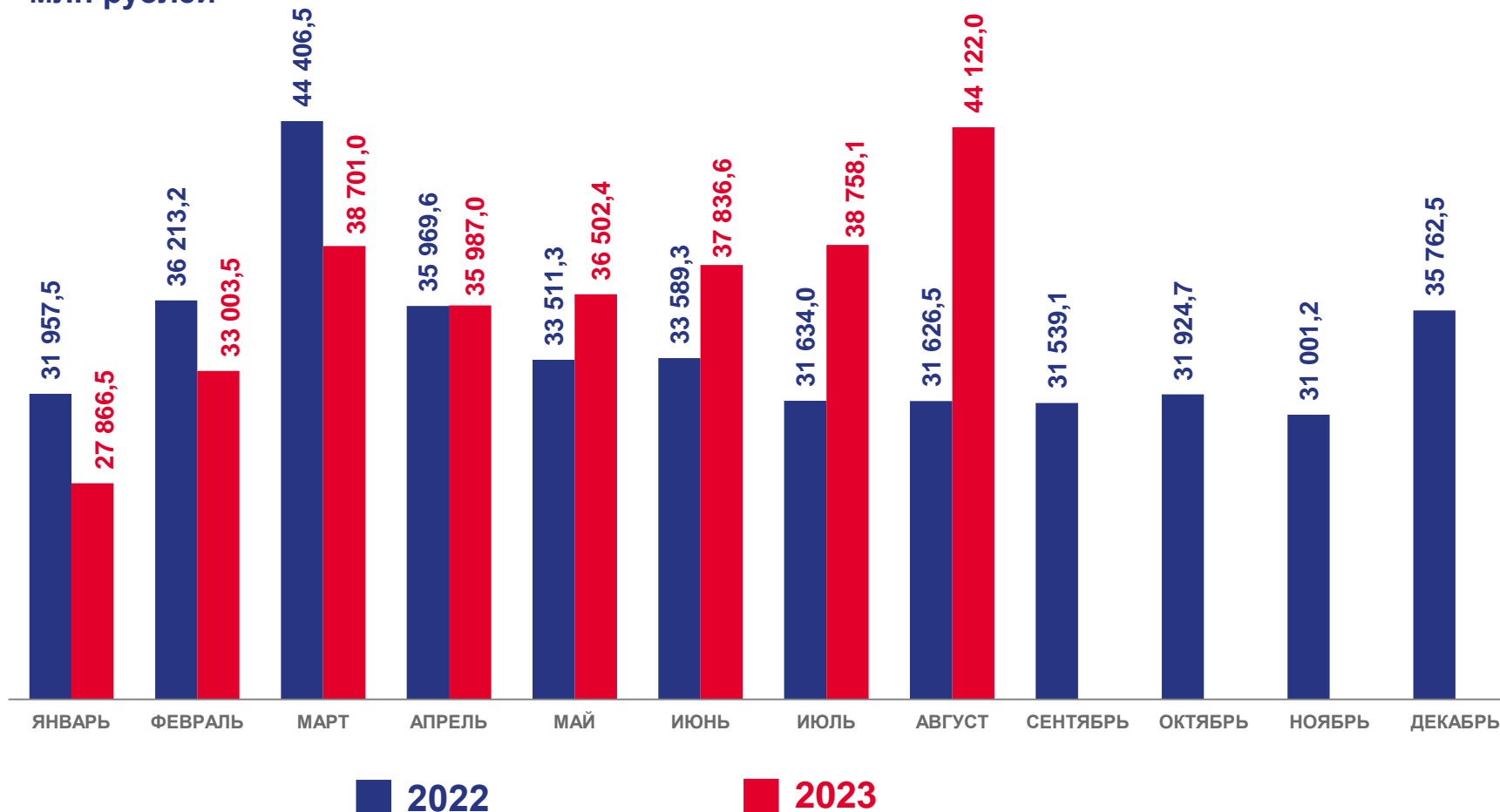
млн рублей

**292,8** млрд рублей

Оборот оптовой торговли - всего

**105,0%** ↑

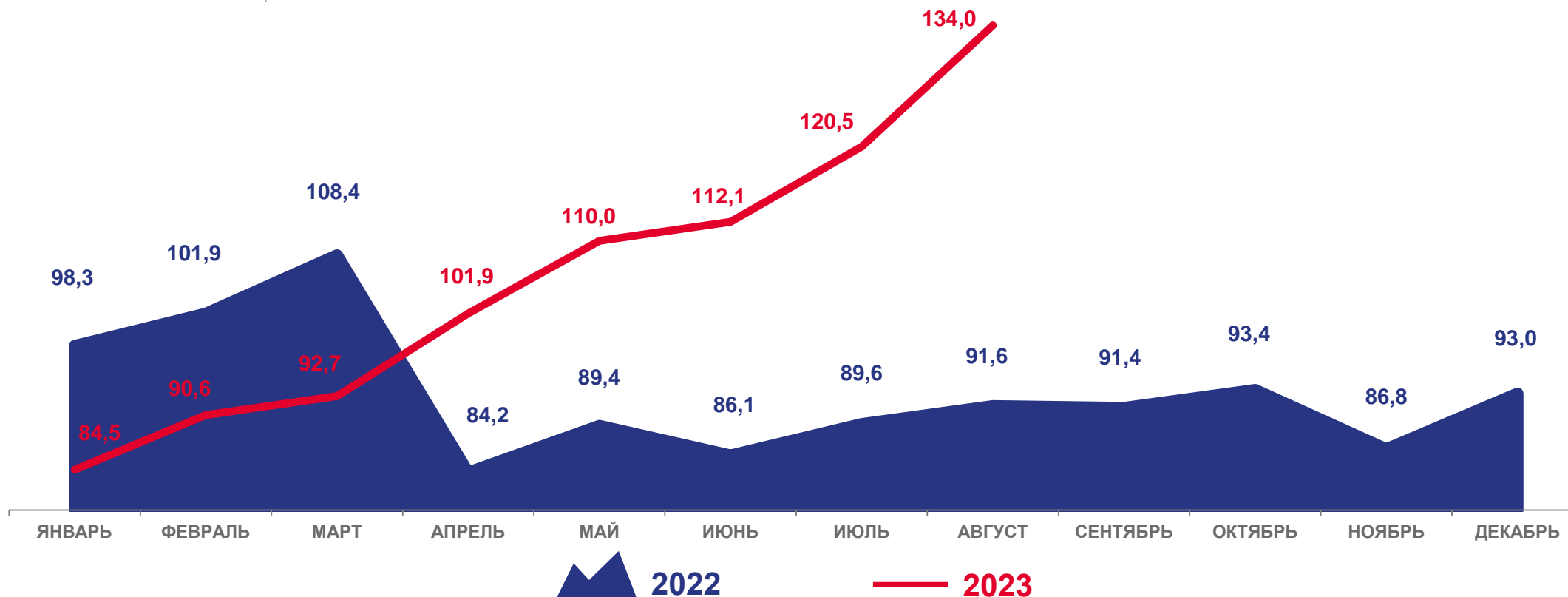
к январю-августу 2022 года,  
в сопоставимых ценах





# ДИНАМИКА ОБОРОТА ОПТОВОЙ ТОРГОВЛИ В ВОЛОГОДСКОЙ ОБЛАСТИ

в % к соответствующему месяцу предыдущего года, в сопоставимых ценах







# ИНДЕКСЫ ФИЗИЧЕСКОГО ОБЪЁМА ОБОРОТА ОПТОВОЙ ТОРГОВЛИ В РЕГИОНАХ СЕВЕРО-ЗАПАДНОГО ФЕДЕРАЛЬНОГО ОКРУГА

в январе-августе 2023 года, в % к январю-августу 2022 года, в сопоставимых ценах

